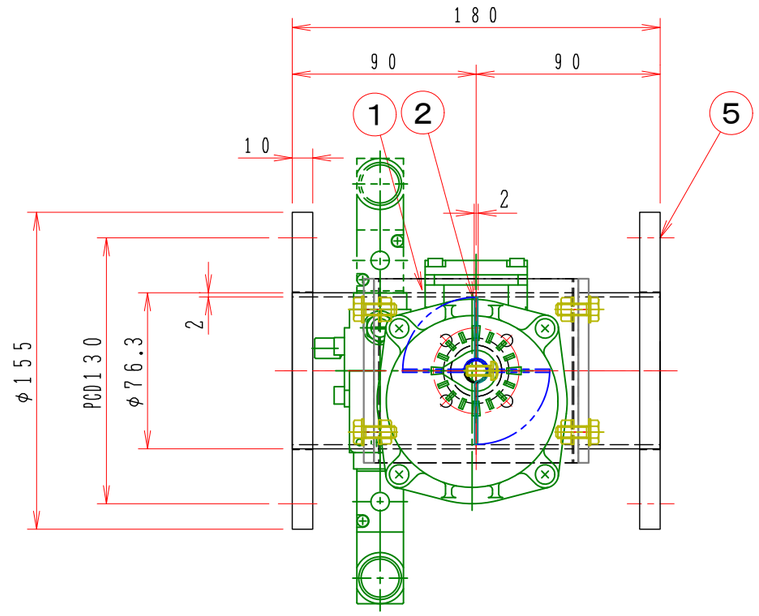

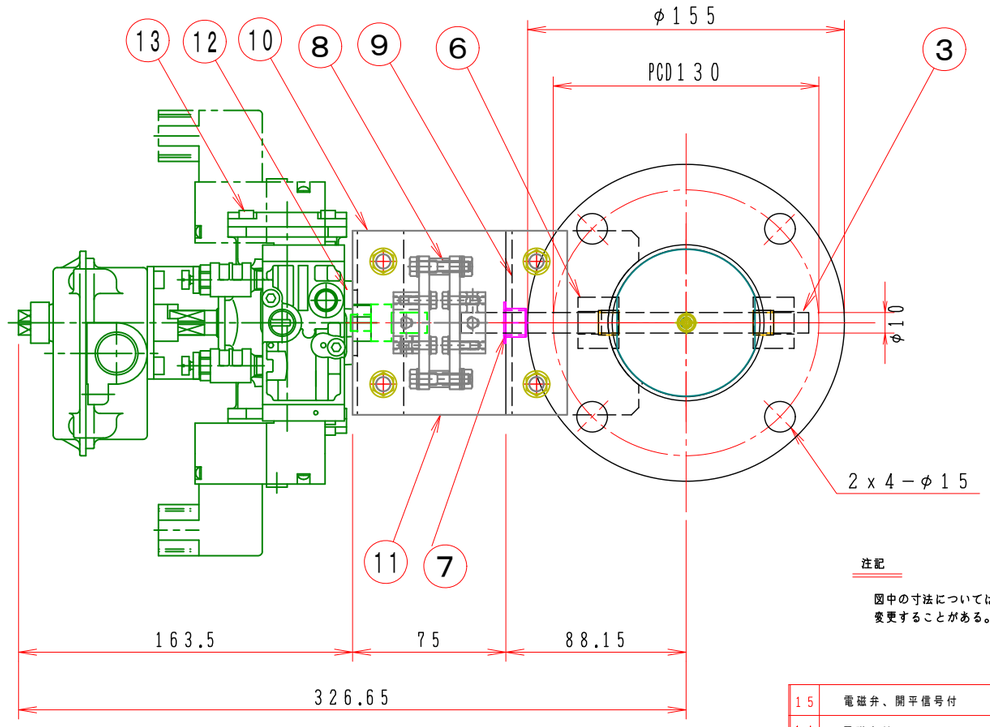

注記

図中の寸法については現場調査及び機器設計等の進捗にともなって変更することがある。

フローシート図

［TA2−0402D−□□−□□□］

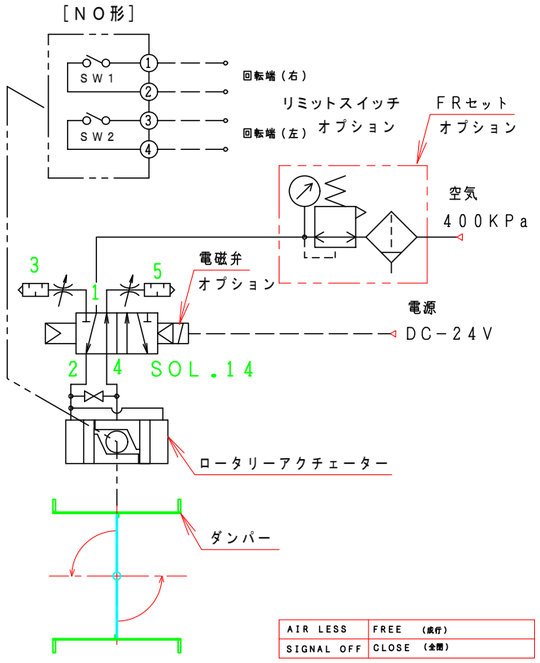

特　記

1．板フランジとケーシング接合部の内面は全溶接、外側は点付溶接。

2．外部溶接部は酸洗い仕上げ。

3．本図ダンパーの使用範囲は下記の通です。

静圧：±2．0KPa以下　風速：20m／s以下　温度：−10〜200℃以下

☆　ロータリーアクチェーターは仕様により異なります、別途お問い合せ下さい。

☆　屋内使用清浄空気用です。屋外使用、腐食性ガス等の場合はお問い合せ下さい。

No	部品名称 TITLE	数量 QTY	備考（規格・寸法）(DIMENSIONS)
15	電磁弁、開平信号付		TA2−0402D−31−SN5　オプション
14	電磁弁付		TA2−0402D−30−SN5　オプション
13	ロータリーアクチェーター	1	TA2−0402D−00
12	アダプター	1	SS400
11	接続板	2	PMX−573　5.0t
10	駆動部取付金具	1	SS400　2.3t
9	軸受取付基台	2	SUS−304　3.0t
8	耐熱カップリング	1	C−651010L
7	ドライブッシュ	1	LFZF10−10
6	シャフト・ボス	2	B20010XU　XMS−1214−10
5	フランジ	1	SUS−304　10t
4	羽根当て		無し
3	シャフト	1	SUS−304　φ10
2	可動羽根	1	SUS−304　1.5t
1	バタフライ・ダンパー	1	SUS−304−65A　2.0t

回数 REV.MARK	年月日 DATE	承認 APPROVED BY	変更者 REVISED BY	記事 CONTENTS

変更 REVISIONS

尺度 SCALE 1：3

単位 UNITS mm

承認 APPROVED BY

設計 DESIGNED BY

検図 CHECKED BY

製図 DRAWN BY 武田 DEC.18.2006

名称 TITLE

エアー駆動・ダンパー

EHPALF−65A　EHU

（SUS）

栄進空調株式会社
EISHIN KUCHO CO., LTD.

図面番号 DRAWING NO. EHPALF−65A　EHU

01 / 10

変更回数 REV.MARK 00

保管 REGISTERED

工事番号 JOB No.